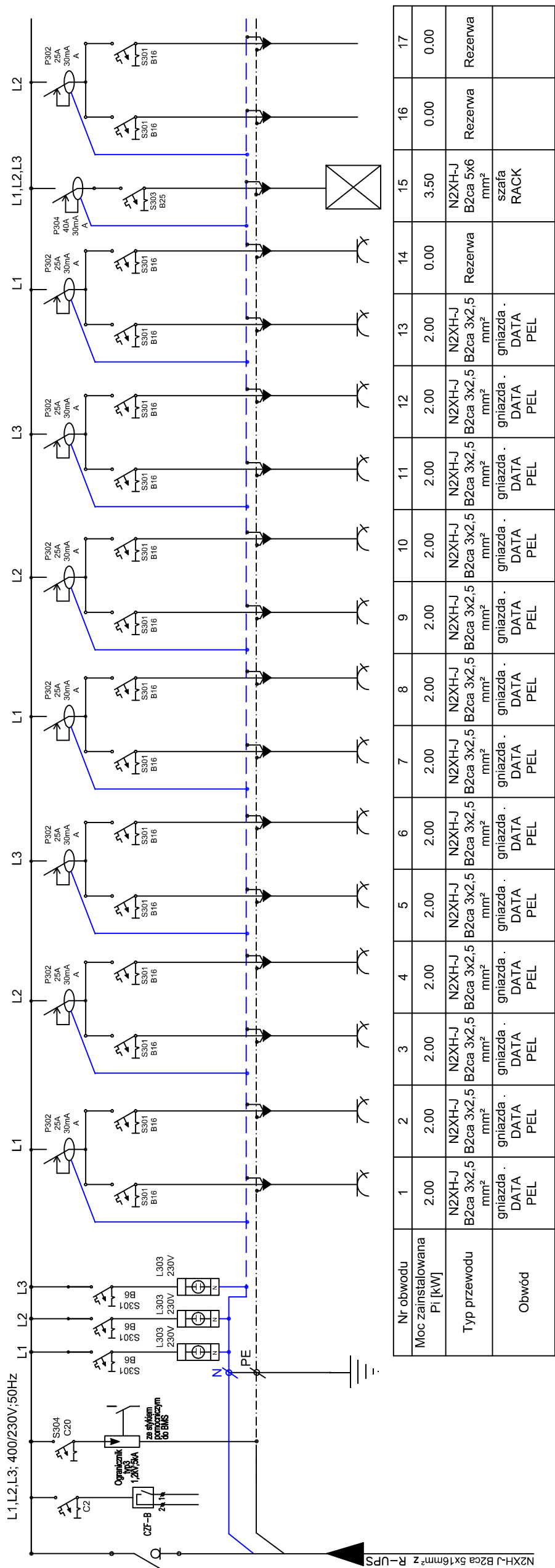


SCHEMAT IDEOWY TK-1

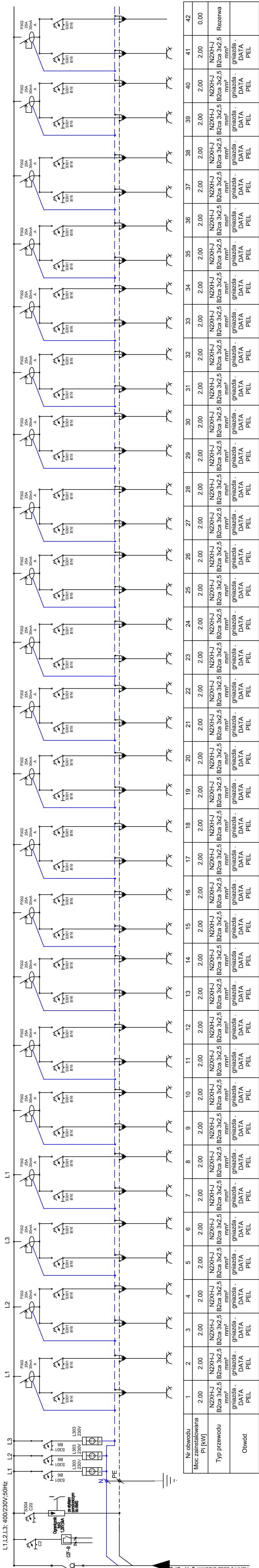


UKŁAD SIECI: TN-S
SYSTEM OCHRONY RZECIWOPORAŻENIOWEJ:
SAMOCZYNNE WYŁĄCZANIE ZASILANIA


OBLICZENIA TABLICA TK-1				
Wyszczególnienie		wsp. jedn.		Pi
		kW	k	kVA
gniazda		29,50	0,50	14,75
Pn =		29,50	Psz =	14,75
In =		47,31	Isz =	23,65

UWAGA:
Odpiły w rozdzielniwprowadzić na listwę WAGO

SCHEMAT IDEOWY TK-2



OBLICZENIA TABLICA TK-2				
Wyszczególnienie		Pz	wsp. jedn.	Pi
		kW	k	kVA
gniazda		82,00	0,50	41,00
Pn =		82,00	Psz =	41,00
In =		131,50	Isz =	65,75



WOIWÓDZKIE PRZEDSIĘBIORSTWO USŁUG INWESTYCYJNYCH

ul. Tadeusza Wyrykowskiego 3, 06-400 Ciechanów

biuro@wpui.pl

REGON: 130013128, NIP: 5660004573

NAZWA ZAMIERZENIA BUDOWLANEGO:

Budowa nowego budynku z przeznaczeniem na Centrum Psychiatrii wraz z wyposażeniem oraz przebudowa Nini Psychiatrii, Stosad Bógowego Psychodarmologii

INWESTOR:

WOJESKOWY INSTYTUT MEDYCZNY
PAŃSTWOWY INSTYTUT BADAŃCZY

LOKALIZACJA ZAMIERZENIA BUDOWLANEGO:

ul. Szaserów 138, 06-141 Warszawa, części drzew, nr 8/4 z obrębu 3-04-03

PROJEKT TECHNICZNY

06.10.2025

TEMAT RYSUNKU:

SCHEMAT ROZDZIELNI TK-1 / TK-2

Projektant:

mgr inż. Jacek Zieliński

nr dz. bez ograniczeń

189/W/74

Skala:

1 : 100

nr rys.

E-30